

スチール手摺 施工説明書

この度は、弊社製品をご採用いただきましてありがとうございます。
本製品は、一般住宅内装用の製品ですので、屋外には使用しないでください。
施工の際には、必ず本説明書をお読みのうえ、正しい方法で施工してください。

◆表示内容を無視して誤った施工をした場合に生じる危害や損害の程度を、次の表示で区分します。



警告

この表示の欄は「取り扱いを誤った場合、使用者が死亡または重傷を負うことが想定されるか、物的損害の発生が想定される危害、損害の程度」をいう。

◆お守りいただく内容の種類を次の記号で区分します。



強制

この記号は製品の取り扱いにおいて、指示に基づく行為を強制するものです。

◆本製品の金具について下記の警告を致します。本書の内容を必ずお守りください。



強制

手摺に同梱されている取り付けビスやボルト、その他部品は本製品の専用金具となります。
本製品の施工以外にこれらの金具を使用した場合、部品の脱落や破損等が発生し、重大事故につながる可能性があります。
本製品以外にこれらの金具を使用したことによる如何なる事故や不具合等に対しては、責任を負いかねますのでご注意ください。










◆施工上のご注意

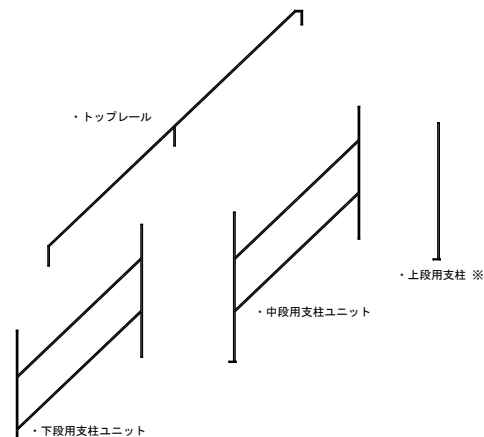


強制

- 必ず同梱のねじをご使用ください。
- 木ねじは必ず下穴をあけてから締め付けてください。
- 施工には下記工具が必要になります。
 - ・十字ビット
 - ・木工ドリル (φ3~4)
 - ・六角レンチ (5mm)
- ①の納まりの場合は下記工具も必要になります。
 - ・17mmソケットレンチ
 - ・木工ドリル (φ7~8)

◆部品一覧

- | | | |
|---|---|---|
| ・六角穴付きタンボルト | ・皿木ねじ φ5.1×32 | ・振れ止め金具 ※ |
|  |  |  |
| ・六角ボルト | ・皿木ねじ φ5.1×56 | ・スペーサー ※ |
|  |  |  |
| ・キャップナット | ・六角コーチスクリュー φ9 ※ | ・タッチアップ塗料 |
|  |  |  |



※階段の納まりにより同梱される部品やサイズ、形状が異なります。

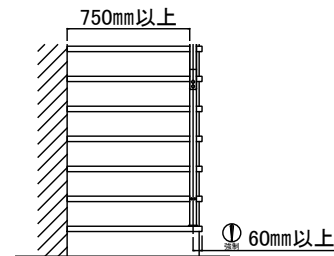
◆施工手順

1. 手摺を固定する位置を決めてください。踏板の木口から60mm以上離れた位置にしてください。



強制

(木口からの距離が短いと、木ねじを打ち込んだ時に踏板が割れる可能性があります。)



2. 部品の確認を行ってください。
同梱されている図面と照合しながら部品の確認を行ってください。

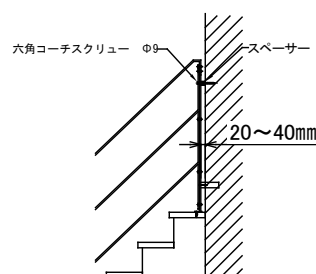
3. 手摺を固定してください。
階段最上段の段鼻から壁までの距離により、手摺の納め方が2通りあります。



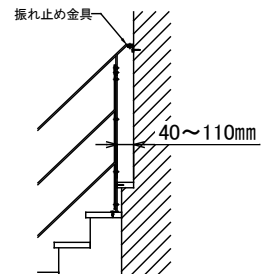
強制

何れの場合も上段部 (ア) から順に支柱を固定していき、最後にトップレールを取り付けます。

①20~40mmの場合

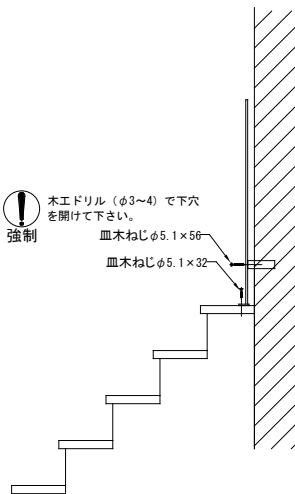


②40~110mmの場合

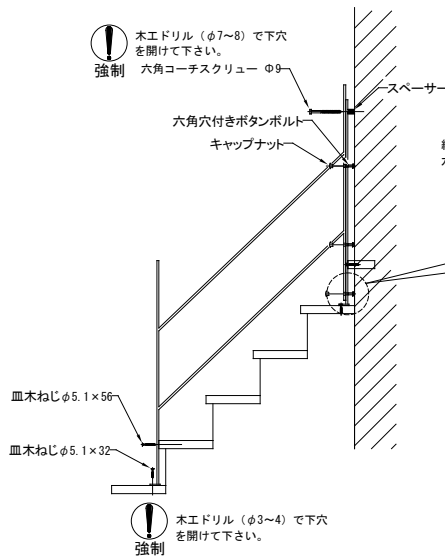


①20～40mmの場合

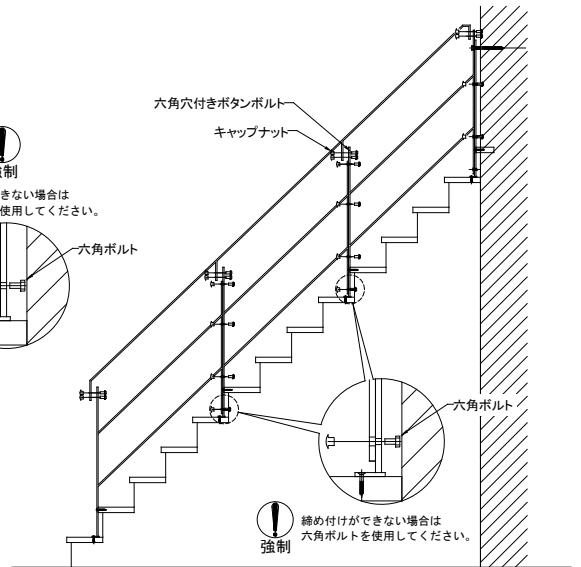
1. 上段用支柱を木ねじで固定します。



2. 中段用支柱ユニットを踏板と上段用支柱に固定します。

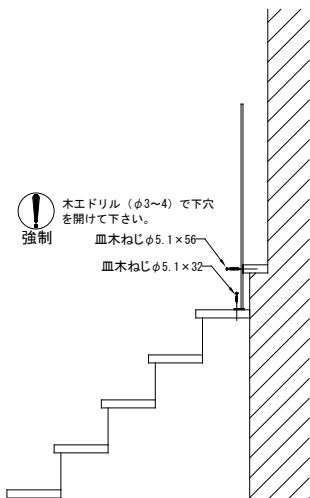


3. 同じ要領で下段用支柱ユニットまで固定し、最後にトップレールを各支柱に固定させて完成です。

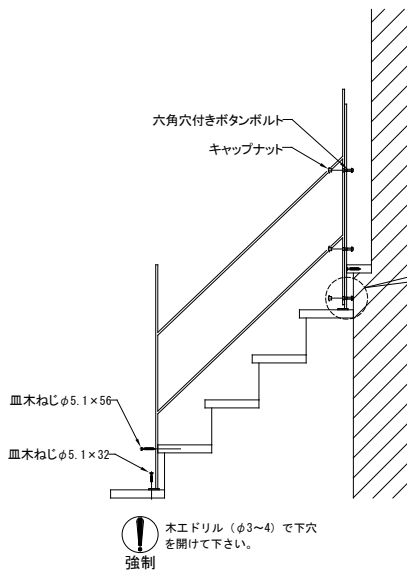


②40～110mmの場合

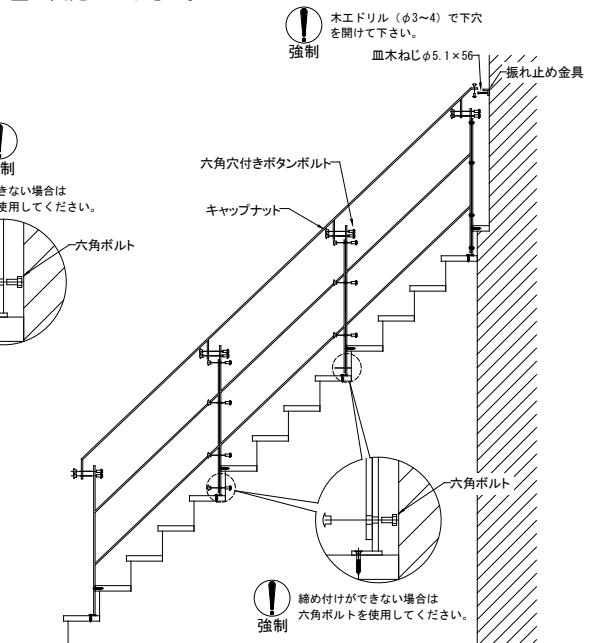
1. 上段用支柱を木ねじで固定します。



2. 中段用支柱ユニットを踏板と上段用支柱に固定します。



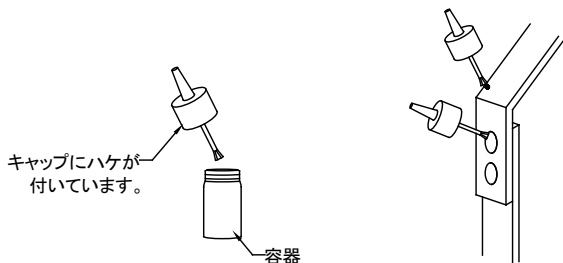
3. 同じ要領で下段用支柱ユニットまで固定し、振れ止め金具を壁に固定した後、トップレールを各支柱と固定させて完成です。振れ止め金具はトップレールを一度仮固定して位置を出した後、壁に固定して下さい。



3. タッチアップを行ってください。

皿ビスやボルトは締め付けたときに色が剥がれます。その他部材も施工中などに部分的に色が剥がれることもありますので、同梱のタッチアップ塗料をご使用下さい。

(強制)



●商品に関しましては、お近くの営業所までお問い合わせ下さい。

本社	〒505-0016	岐阜県美濃加茂市牧野1006番地	TEL 0574-28-7800 FAX 0574-28-1630
東京営業所	〒164-0012	東京都中野区本町2-2-2 Y Sビル 8F	TEL 03-6859-0700 FAX 03-6859-0702
中部営業所	〒505-0016	岐阜県美濃加茂市牧野1006番地	TEL 0574-24-7781 FAX 0574-28-6191
大阪営業所	〒579-8027	大阪府東大阪市東山町5-8 龍野ビル4F	TEL 072-988-5320 FAX 072-988-5321
東北事務所	〒984-0048	宮城県仙台市若林区白萩町17-15	TEL 022-782-5526 FAX 022-782-5527
浜松事務所	〒435-0038	静岡県浜松市南区三和町295-1 グリーンパーク101	TEL 053-411-0701 FAX 053-461-8901
長野事務所	〒390-0852	長野県松本市島立990-1	TEL 0263-47-8516 FAX 0263-47-8517
九州事務所	〒812-0011	福岡県福岡市博多区博多駅前3丁目27-25 第二岡部ビル6F B号室	TEL 092-260-9617 FAX 092-260-9618