

集成材カウンター取り扱い・施工説明書

■ 必ずお読みください！

セブン工業の集成材カウンターは、天然木を使用しておりますので、加工や施工方法が適切でないと、水分の吸収・放出が原因で、膨れや割れが発生することがあります。

施工前に必ずこの説明書をお読みのうえ、下記の点に十分注意して加工、取り付けを行なってください。

この取り扱い・施工説明書に記載されていない方法で施工され、それが原因でカウンターに問題が発生しても、保証しかねますのでご注意ください。

■ 取り扱いについて

セブン工業の集成材カウンターは、厳重な包装でお届けしています。しかし、現場での取り扱いが適切でない場合、湿気を吸収して、反りや木口の膨れなどを生じることがあります。下記の点に注意し、正しくお取り扱いください。

● 地面に直接置かない

梱包されていても、地面に直接置くと、湿気を吸収します。なるべく室内に置いてください。

● 直射日光や水分を避ける

片面だけに日光があたると反りの原因になります。また、木口は水分を吸収しやすく膨れの原因となります。

● 開梱後は、なるべく早く施工に取りかかる

開梱したまま、長時間にわたって放置しないでください。


● カウンターに直接養生テープを貼らない

直接養生テープを貼ると、カウンター表面の塗装と粘着反応を起こして塗装剥離を起こす可能性がありますので、見付面には直接養生テープを貼らないでください。裏面等の目立たない所に養生テープをお貼りください。

■ 正しい施工方法

1 表面と裏面では仕上りが異なります。

シールの表記を確認してから施工してください。シールが貼られていない商品もありますので、その際は仕上りをよく確認し、表裏の向きに注意して施工してください。

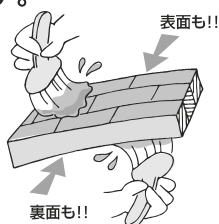


施工後のお取り扱い&メンテナンスについて

1. 水拭きには十分にご注意ください。ヒビ割れ、変色の原因となります。
2. カウンターの上に熱い鍋や湯沸かしを直接置かないでください。
3. 上に乗ったり座ったりして、カウンターに負担をかける様子はやめてください。
4. ふだんのお手入れは空拭きまたは、中性洗剤をお使いください。
5. 酸性・アルカリ性洗剤、シンナー等の有機溶剤でのお手入れはお止めください。変色等の原因となります。

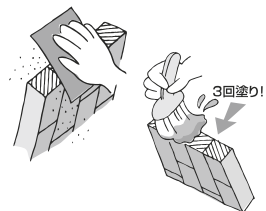
2 必ず両面に塗装してください。

無塗装品に塗装する場合、裏面にも1回以上塗装し、表裏のバランスをとってください。また、厚み落としのため裏面を切削して使用する場合も、吸湿・乾燥による反りを防止するため、必ず塗装してください。




3 木口は3回塗りを実施してください。

木口を塗装する場合は、#180程度のサンドペーパーを使用して仕上げからにしてください。木口は高温の場合の膨れを防止するため、光沢はあまり出ませんが、必ず3回塗りを実施してください。



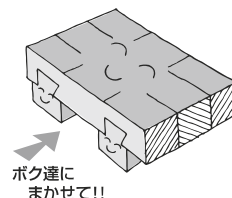
4 生乾きのモルタルなどへの施工は避けてください。

モルタル等が十分乾いていない部分へ施工することは避けてください。やむを得ない場合には、カウンターとモルタルの間に湿気を逃す空間を設けるようにしてください。



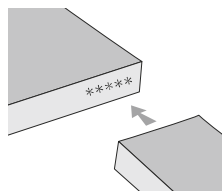
5 反り防止の吸付き棧を取り付けてください。

現場での施工状況に応じて、反り防止のための吸付き棧を、45cmくらいの間隔で取り付けるようにしてください。



6 製造番号が記載してある位置に袖カウンターを接続してください。

袖付きカウンターでジョイント加工がされていない場合は、本体に製造番号が記載してある位置に袖カウンターを接続するようにしてください。



商品に関するお問い合わせ窓口

TEL 0800-100-0290

(フリーコール)

受付時間/月～金 AM9:00～PM5:30(土・日・祝日を除く)

 **セブン工業株式会社**