


ECOPRE [エコプレ] 発注シート

得意先コード		得意先名		発注日	月 日	希望納期	月 日
納入先電話番号		納入先名					
納入先住所							
販売店名		郵便名					
樹種		塗装色					
踏板塗装仕上げ	<input type="checkbox"/> ソフトスリップレス <input type="checkbox"/> ノーマル			艶消し塗装 <input type="checkbox"/> (レ点をご記入ください)			

■ 基本情報 プレカット階段発注シートマニュアル(P84)および左記ページをご覧ください。

段数 (上り切り段数)		段
上段框の有無	<input type="checkbox"/> 有 <input type="checkbox"/> 無	
側板の上段框加工	<input type="checkbox"/> 有 <input type="checkbox"/> 無	
踏板厚み	<input type="checkbox"/> 30mm <input type="checkbox"/> 36mm	
階高		mm
蹴上げ		mm
踏面		mm
鼻の出		mm
踏板幅詰め加工	<input type="checkbox"/> 有 <input type="checkbox"/> 無	
柱芯寸法		mm
柱太さ		mm
ボード先貼り有無	<input type="checkbox"/> 有 mm <input type="checkbox"/> 無	
側板厚み	<input type="checkbox"/> 22.5mm <input type="checkbox"/> 24mm <input type="checkbox"/> 30mm	
廻り基準位置	蹴込芯 のみの対応となります	
直納まり	<input type="checkbox"/> 側板納め <input type="checkbox"/> 巾木納め <input type="checkbox"/> クロス納め (巾木無)	
廻り納まり	<input type="checkbox"/> 側板納め <input type="checkbox"/> 巾木納め <input type="checkbox"/> クロス納め (巾木無)	
巾木 ※左記より選択ください。		
シート使用部材	<input type="checkbox"/> 側板 <input type="checkbox"/> 蹴込板 <input type="checkbox"/> 巾木	
くさび	<input type="checkbox"/> 直用 <input type="checkbox"/> 廻り用	
蹴込板厚み	<input type="checkbox"/> 5.8mm <input type="checkbox"/> 12mm	
蹴込板芯材	<input type="checkbox"/> MDF <input type="checkbox"/> パーティクルボード <input type="checkbox"/> 合板 <input type="checkbox"/> 集成材	
塗料または木口化粧材	<input type="checkbox"/> 有 <input type="checkbox"/> 無	
ビスセット	<input type="checkbox"/> 有 <input type="checkbox"/> 無	

■ 略図 ※必ずご記入ください。



■ オプション情報 左記ページをご覧ください。

壁とのクリアランス		mm
直踏板長さ正寸カット	<input type="checkbox"/> 有 <input type="checkbox"/> 無	
蹴込板正寸カット	<input type="checkbox"/> 有 <input type="checkbox"/> 無	
上框長さ正寸カット	<input type="checkbox"/> 有 <input type="checkbox"/> 無	
内廻り受け材	<input type="checkbox"/> 有 <input type="checkbox"/> 無	
廻り踏板正寸カット	<input type="checkbox"/> 有 <input type="checkbox"/> 無	
廻り踏板柱角カット	<input type="checkbox"/> 有 <input type="checkbox"/> 無	
L型金具	<input type="checkbox"/> 有 <input type="checkbox"/> 無	
木口処理	<input type="checkbox"/> 有 <input type="checkbox"/> 無	

備考	

<p>ボード溝加工</p> <input type="checkbox"/> 有 <input type="checkbox"/> 無	<p>上段框フロア加工</p> <input type="checkbox"/> 有 <input type="checkbox"/> 無 <input type="checkbox"/> 12.5 <input type="checkbox"/> 15.5 15 その他 <input type="checkbox"/> mm
<p>側板上下端加工</p> <input type="checkbox"/> 有 <input type="checkbox"/> 無	
【1段目】	【上段框部分】

ECOPRE [エコプレ] 対応仕様

■ 材種

部材		集成材 ゴム	集成材 タモ	突板貼り カバモザイク	シート貼り階段部材 SW : ホワイト SB : ブラック
側板 廻り側板		○	○	○	○
直踏板 上段框 廻り踏板		○	○	○	
蹴込板		○ (突板貼り)	○ (突板貼り)	○	○
L型巾木	厚 5.5mm 幅 60mm				○
	厚 9mm 幅 60mm (テーパー加工有)	○			
	厚 12mm 幅 90mm	○	○ (突板貼り)	○	
フラット巾木		○ (集成材)			
受け材 内廻り受け材		※無化粧 集成材及びLVS			

■ 階段条件

仕様		側板納まり	L型巾木納まり	フラット巾木納まり
踏面		150mm ~ 250mm	同左	同左
蹴上げ		230mm 以下	同左	同左
鼻の出		10mm ~ 30mm	10mm ~ 20mm	20mm 固定
柱芯寸法	※1	1200mm 以下	同左	同左
柱角	※2	89mm ~ 300mm	同左	同左
廻り基準位置		蹴込芯納まり	同左	同左
厚み	側板	製品寸法	同左	同左
	踏板	30mm、36mm	同左	同左
	蹴込板	5.8mm、12mm	同左	同左
壁とのクリアランス		0mm ~ -5mm	同左	同左

※1 有効開口は、750mm 以上にしてください。 ※2 柱角88mm 以下は、内廻り受け材と内回り部分の加工は無しとします。

■ 加工内容

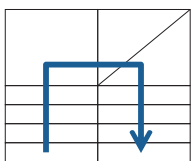
部材		側板納まり	L型巾木納まり	フラット巾木納まり
側板	外側	上下端部および接続部カット	同左	同左
	内側	上下端部（現場調整カット有）	同左	同左
踏板	直踏板	幅・長さカット、蹴込板溝加工	同左	同左
	廻り踏板 ※3	外周カット、蹴込板溝加工	外周・柱角カット、蹴込板溝加工	同左
内廻り受け材 ※4		—	正寸カット	同左
蹴込板	直部 ※5	高さ、長さカット	同左	同左
	廻り部 ※5	高さカット	同左	同左
巾木	直部（L型） ※6	—	鼻の出加工、L型組付、端部は現場にてカットとなります	
	廻り部 ※6	—	鼻の出加工、L型留め加工、端部は現場にてカットとなります	
	フラット巾木 ※6	—	鼻の出加工、端部は現場にてカットとなります	

※3 内柱部のカット無しも、選択可能です。 ※4 内柱部のカット無しを選択した場合は、無しとなります。


※5 1段目の蹴込板の高さカットは、現場カットとなります。 ※6 柱芯寸法が 1200mm 以上の場合は、特注となります。

■ 階段パターン

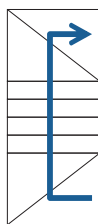
◆U型階段



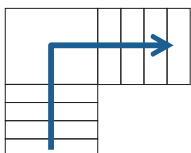
◆I型階段



◆コの字型階段



◆L型階段



●廻り部の基本設定

90度廻り	踊場	2段廻り	3段廻り
	バリアフリー	2段廻り (30°*60°)	バリアフリー
180度廻り	4段廻り	6段廻り	
	バリアフリー 2段廻り		

※廻り部分基本設定にある90度の連続は、2カ所までとします。
(例、踊場+3段廻り)

※オープンタイプ、ストリップタイプは、対象外とします。

※ノンスリップ溝は、突き通しのみとします。

※廻り部の基点は、柱芯を基点とします。